

Support d'appareil variable - Central.Line.Optic - à rayonnement vers le bas/large direct - aspect continu

Support d'appareil en profil de tôle d'acier zinguée, surface laquée à la résine de polyester. La fixation sans outils par verrouillages rotatifs intégrés au design assure une protection contre le vol et le démontage. À positionnement variable sur le rail support. Couleur du boîtier blanc signalisation RAL 9016; Répartition directe de la lumière à rayonnement vers le bas/large par Central.Line.Optic HP en matière synthétique PMMA. L'optique à lentilles assure une grande facilité de montage, ainsi que d'entretien grâce à sa surface facile à nettoyer. La densité des lentilles agencées sur un rang réunit les points en une ligne et donne une image d'ensemble homogène dans le bâtiment. Raccordement électrique par câble de raccordement de 1 m pour positionnement variable des supports d'appareil dans la bande lumineuse, avec prise à montage rapide 5 pôles, présélection libre des phases; avec batterie pour éclairage de secours de 3 h; État de fonctionnement indiqué par une LED d'état visible dans le luminaire (NL-B3); Flux lumineux en mode d'éclairage de secours 921 lm. Ils sont remplaçables, permettent des modernisations, prolongent la durée de vie de toute l'installation et la pérennisent.

## CARACTÉRISTIQUES

Numéro de commande	19535007010
Numéro EAN	4020863443895
Tarif des douanes	94051190
Marque de certification	IP 20, Classe d'isolation I, F, HACCP DIN10500/Food/IFS-pertinence liée à l'application/BRC, Intérieur, CE
Degré de résistance aux chocs IK	IK03 (5°C bis 35°C)
Température ambiante	ta 5°C à 35°C
Durée de la garantie	5 Années
Programmes d'aide de l'État	BEG - subvention fédérale pour les bâtiments performants (valable uniquement pour l'Allemagne)

## ÉLECTROTECHNIQUE

Ballast	Pilote électronique, éclairage de secours 3 h (1 pièce)
Puissance du système	24W
Tension secteur	230V/50Hz
Classe de efficacité énergétique/Source de lumière	C

## ÉCLAIRAGISME

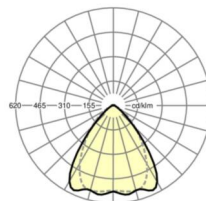
Équipement	LED, Rendu des couleurs/Température de couleur CRI ≥ 80 / 4000K
Tolérance de localisation chromatique (MacAdam)	3SDCM
Flux lumineux nominal	4566lm
Flux lumineux nominal-éclairage de secours	921lm
Longévité des sources LED	50000h L80/B10 (Tq 35°C), 70000h L80/B50 (Tq 35°C), 100000h L80/B50 (Tq 30°C)
Efficacité lumineuse du luminaire	192lm/W
Angle de rayonnement	80° (C0) / 75° (C90)
UGR trans./long.	18.5 / 19.1

## MÉCANIQUE

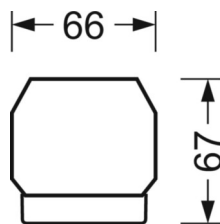
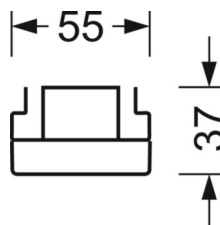
Couleur du boîtier	blanc signalisation RAL 9016
Cotes (Long.xLarg.xH/DxH)	1531mm x 55mm x 37mm
Poids (net)	2.05kg
Type de montage	Montage sur système de rail support, Structure lumineuse

## LIEN PROFOND

<https://www.regiolux.de/fr/article/19535007010>



Référence	LED 4000lm 840
ηLB	100 %
Φ ↓/↑	98 % / 2 %
UGR trans./long.	18.5 / 19.1



## Dimensions

---

L	1531 mm	Longueur
B	55 mm	Largeur
H	37 mm	Hauteur

---